

© geoProRegio AG, PIXEL25/50 by swisstopo, Orthophoto sowie AV reproduziert mit Bewilligung des Kantons



Gde. Oberwil-Lieli
Dorfstrasse 52
8966 Oberwil-Lieli
Tel. 056 648 42 22

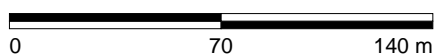
Für dieses Dokument und dessen Inhalt behält sich der jeweils zuständige Datenherr alle Rechte vor. Die Weiterverwertung der Inhalte zum Zwecke der Bauplanung, der Auskunftserteilung an Dritte sind ohne dessen ausdrückliche Zustimmung verboten. Der rechtskräftige Zustand, die Aktualität und die Genauigkeit der Inhalte sind immer beim jeweiligen Datenherr nachzufragen. Höhenangaben sind vor jeder Anwendung zu überprüfen.

© geoProRegio AG, PIXEL25/50 by swisstopo, Orthophoto sowie AV reproduziert mit Bewilligung des Kantons



Gemeinde: Oberwil-Lieli
Landinformationssystem
Ausgabedatum: 20.10.2020

Original-Massstab: 1:2500














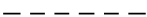
Sie nutzen den WebGIS-Dienst der geoProRegio AG

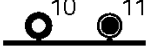
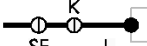

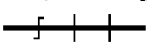

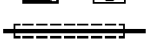
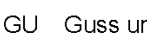
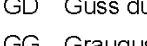
Für Fragen zum Produkt kontaktieren Sie uns unter
info@geoproregio.ch

Legende der gebräuchlichsten Mediensignaturen

Medium Wasser




-  Druckzone 1, Reservoir Oberholz
-  Druckzone 2, Reservoir Lieli
-  Druckzone 3, Reservoir Oberwil
-  Zuleitung Berikon
-  Quelleitung Zentrale
-  Quelleitung Oberholz
-  Brunnenleitung
-  Steuerleitung



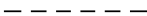
-  Leitung Lage genau (eingemessen)
-  Leitung Lage ungenau
-  Leitung Lage digitalisiert / geortet
-  Leitung tot

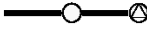

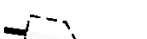

-  Überflur- / Unterflurhydrant
-  Schieber/Klappe / Verbraucher
-  Entleerung / Entlüftung
-  Reduktion / Schlaufe / Kappe
-  Baujahr- / Material- / Genauigkeitswechsel
-  Etage / Erdungsbride
-  Zählerschacht / Schieberschacht
-  Schutzrohr

- | | | | |
|----|-----------------------|-----|---|
| GU | Guss unbekannt | FZM | Faserzementmörtel |
| GD | Guss duktil - Leitung | PE | Kunststoffleitung |
| GG | Graugussleitung | 100 | Durchmesser
(Innen für PE,
Aussen für Andere) |
| ET | Eternitleitung | | |




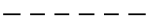
Medium Abwasser







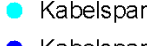
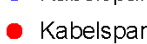
-  Mischwasser
-  Schmutzwasser
-  Sauberwasser






-  Leitung genau
-  Leitung ungenau
-  Leitung Ausser Betrieb

-  Kontrollschacht / Pumpwerk
-  Strassenentwässerung mit ES
-  Einspitz
-  Schachtbauwerk

Medium Elektrizität

-  Trasse eingemessen
-  Trasse geortet
-  Trasse ungenau
-  Ausser Betrieb

-  Trafostation
-  Verteilkabine
-  Sicherungskasten
-  Schacht
-  Muffe / Endmuffe
-  Verbraucher innen
-  Verbraucher aussen
-  Kandelaber

-  Kabelspannungstyp NS
-  Kabelspannungstyp SK
-  Kabelspannungstyp OeB
-  Kabel Ausser Betrieb
-  Kabelspannungstyp MS

Rohrlage und Rohrbelegung können von der Realität abweichen!